

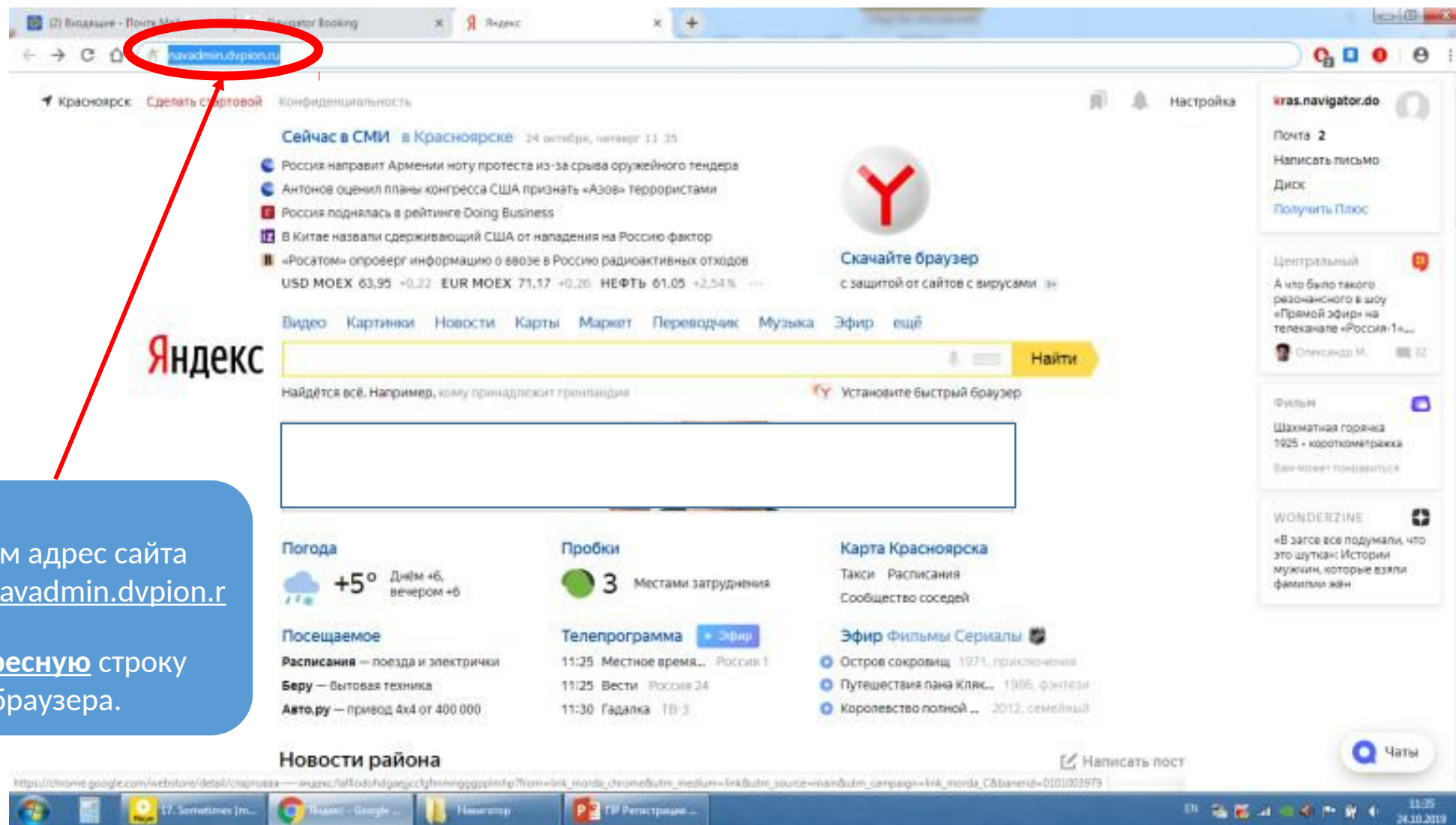
Инструкция

**по добавлению образовательной программы
(созданию карточки образовательной программы)**

на сайт <https://navadmin.dvpion.ru>

Процесс создания карточки образовательной программы:

1. Администратор Навигатора от учреждения или педагог дополнительного образования вводит в адресную строку адрес сайта <https://navadmin.dvpion.ru> и входит на сайт под своим логином (адрес электронной почты) и паролем (придет на адрес электронной почты после регистрации).



Программы

+ Создать + Выгрузить csv Введите для по

ID	Название события
ID...	Введите название для поиска...
6	1
4	Робототехника для малышей
3	Электроника для школьников
2	Робототехника для малышей

Новая запись

НАЧАЛО 0%

Добро пожаловать в мастер создания программы на "Навигаторе дополнительного образования детей". Обратите внимание в правой части окна есть необходимые подсказки.

Для того, чтобы программа привлекала внимание и вызывало интерес большого числа посетителей сайта, необходимо оформить карточку события максимально полно и содержательно.

А если у вас уже опубликована похожая программа, вы можете скопировать ее и редактировать, чтобы еще сэкономить время.

ПОДСКАЗКА

Просто нажмите кнопку "Начать" и мы с вами все сделаем меньше чем за 5 минут.

Задать вопрос

Муниципальное образование

Муниципальное образование	Баллы
Муниципальное образование	Баллы...
ГО Красноярского края	280
ГО Красноярского края	0
ГО Красноярского края	0
ГО Красноярского края	0

Программы

+ Создать + Выгрузить csv Введите для по

ID	Название события
ID...	Введите название для поиска...
6	1
4	Робототехника для малышей
3	Электроника для школьников
2	Робототехника для малышей

Страница 1 из 1

Новая запись

ЭТАП №1 1%

Полное наименование *:

Публичное наименование *:

Краткое описание *:

Организация *:

Форма обучения *:

Прием заявок на текущий год *:

← Назад Далее →

ПОДСКАЗКА

Сперва давайте придумаем название для программы. Оно должно быть не очень длинным, иначе его мало кто запомнит. Пожалуйста, не держите зажатой клавишу CapsLock при заполнении этого поля.

[Задать вопрос](#)

Муниципа...	Баллы
Муницип...	= Баллы...
ГО Красноя...	280
ГО Красноя...	0
ГО Красноя...	0
ГО Красноя...	0

Отображаются записи с 1 по 4, всего 4 25

Программы

+ Создать + Выгрузить csv Введите для по

ID	Название события
ID...	Введите название для поиска...
6	1
4	Робототехника для малышей
3	Электроника для школьников
2	Робототехника для малышей

Новая запись

ЭТАП №2 15%

Продолжительность программы *:

год

Возможно забронировать за *:

дней до начала программы

Возрастные ограничения, лет:

от: до:

Размер группы, чел.:

до:

ПОДСКАЗКА

В поле "Возможно забронировать за" необходимо указать за сколько дней до даты начала программы закрывается запись

[Задать вопрос](#)

Муниципальное образование

Муниципальное образование	Баллы
Муниципальное образование	= Баллы...
ГО Красноярск	280
ГО Красноярск	0
ГО Красноярск	0
ГО Красноярск	0

Программы

+ Создать + Выгрузить csv Введите для по

ID	Название события
ID...	Введите название для поиска...
6	1
4	Робототехника для малышей
3	Электроника для школьников
2	Робототехника для малышей

Новая запись

ЭТАП №3 30%

Укажите адрес *:

Россия, 660049, г.Красноярск, ул. Конституции СССР, 1

↑
Россия, 660049, г.Красноярск, ул. Конституции СССР, 1

Муниципалитет *:

ГО Красноярск

↑
ГО Красноярск

ПОДСКАЗКА

Укажите адрес проведения программы. Пожалуйста, указывайте название населенного пункта, чтобы система правильно позиционировала программу на карте

Задать вопрос

Муниципалитет

Муниципалитет	Баллы
Муницип...	Баллы...
ГО Красноя...	280
ГО Красноя...	0
ГО Красноя...	0
ГО Красноя...	0

Программы

+ Создать + Выгрузить csv Введите для по

ID	Название события
ID...	Введите название для поиска...
6	1
4	Робототехника для малышей
3	Электроника для школьников
2	Робототехника для малышей

Страница 1 из 1

Новая запись

ЭТАП №4 40%

Подробное описание *:

Что должно быть в описании:

1. Уникальный текст текст.
2. Связный текст, а не афиша.
3. Указание направленности программы и содержательной тематики.
4. Полезная для пользователей информация о программе ("без воды").
5. Максимально полная информация о программе - о чем она, почему актуальна, в чем ее особенность, польза, как организован процесс обучения и т.п.

← Назад Далее →

ПОДСКАЗКА

Изложите в двух абзацах содержание данной программы. Чем интереснее и понятнее будет описание, тем больше людей захочет посетить ее.

Задать вопрос

Муниципа...	Баллы
Муницип	= Баллы...
ГО Красноя...	280
ГО Красноя...	0
ГО Красноя...	0
ГО Красноя...	0

Отображаются записи с 1 по 4, всего 4 25

Организация Программы Записи Журнал посещаемости Статистика Пользователи сайта

Проект региона Блог Секции Отзывы Праздники Теги

Новая запись

ЭТАП №5 45%

Направленность *:
Социально-педагогическое ▾

Профиль:
Прочее ▾

Тип программы *:
Общеразвивающая ▾

Теги:
▾

◀ Назад Далее ▶

📅 Программы

+ Создать + Выгрузить csv Введите для поиска по

ID	Название события
ID...	Введите название для поиска...
6	1
4	Робототехника для малышей
3	Электроника для школьников
2	Робототехника для малышей

Новая запись

ЭТАП №6 50%

Содержание программы:

← → ☰ ☷ ☹ ☺ B / 🔗 ☰ ☷ ☹ ☺

Название разделов, тем программы, тем занятий.

← Назад Далее →

подсказка

Содержание программы – план обучения в свободной форме

👉 Задать вопрос

🔍

муниципа...	Баллы
муницип	= Баллы...
Красная...	280
Красная...	0
Красная...	0
Красная...	0

показаны записи с 1 по 4, всего 4 25

Программы

+ Создать + Выгрузить csv Введите для поиска по

ID	Название события
ID...	Введите название для поиска...
6	1
4	Робототехника для малышей
3	Электроника для школьников
2	Робототехника для малышей

Страница 1 из 1

Новая запись

ЭТАП №7 50%

Цель программы:

Из текста программы.

← Назад Далее →

подсказка

Цель программы - в свободной форме

Задать вопрос

муниципа...	Баллы
муницип	= Баллы...
Красная...	280
Красная...	0
Красная...	0
Красная...	0

показаны записи с 1 по 4, всего 4 25

Программы

+ Создать + Выгрузить csv Введите для поиска по

ID	Название события
ID...	Введите название для поиска...
6	1
4	Робототехника для малышей
3	Электроника для школьников
2	Робототехника для малышей

Страница 1 из 1

Новая запись

ЭТАП №8 50%

Ожидаемые результаты:

← → ☰ ☷ ☹ ☺ B / 🔗 ☰ ☷ ☹ ☺ ↺ ↻

Из программы. Если программа многогодичная или многоуровневая результаты указываются по каждому году, уровню.

← Назад Далее →

подсказка

Ожидаемые результаты - в свободной форме. На развитие каких навыков, умений и компетенций направлена программа, что ребенок получит после прохождения

Задать вопрос

муниципа...	Баллы
муницип	= Баллы...
Красная...	280
Красная...	0
Красная...	0
Красная...	0

показаны записи с 1 по 4, всего 4 25

📅 Программы

+ Создать + Выгрузить csv Введите для поиска по

ID	Название события
ID...	Введите название для поиска...
6	1
4	<u>Робототехника для малышей</u>
3	<u>Электроника для школьников</u>
2	<u>Робототехника для малышей</u>

Страница 1 из 1

Новая запись

ЭТАП №9 60%

Особые условия:

← → ☰ ☷ ☹ ☺ B / 🔗 ☰ ☷ ☹ ☺

1. Условия вхождения в программу.
2. Что входит в указанную стоимость (если программа платная).

← Назад Далее →

подсказка

Опишите навыки, которыми должны обладать участники программы, или ограничения, например, по состоянию здоровья или по возрасту. Что входит в указанную стоимость (если программа платная)?

👉 Задать вопрос

муниципа...	Баллы
муницип	= Баллы...
Красная...	280
Красная...	0
Красная...	0
Красная...	0

показаны записи с 1 по 4, всего 4 25

Программы

[+ Создать](#) [+ Выгрузить csv](#) Введите для поиска по

ID	Название события
ID...	Введите название для поиска...
6	1
4	Робототехника для малышей
3	Электроника для школьников
2	Робототехника для малышей

Страница 1 из 1

Новая запись

ЭТАП №10 50%

Преподаватели:

← → ☰ ☷ ☹ ☺ ⚡ / 🔗 ☰ ☷ ☹ ☺ ⚡

Ф.И.О., категория, звание (при наличии), какие предметы (разделы) программы преподает, информация о победах в профессиональных конкурсах.

[← Назад](#) [Далее →](#)

ПОДСКАЗКА

Перечислите преподавателей, желательно с указанием профессиональных навыков, категории

[Задать вопрос](#)

муниципа...	Баллы
муницип	= Баллы...
Красная...	280
Красная...	0
Красная...	0
Красная...	0

показаны записи с 1 по 4, всего 4 25

Программы

+ Создать + Выгрузить csv Введите для поиска по

ID	Название события
ID...	Введите название для поиска...
6	1
4	Робототехника для малышей
3	Электроника для школьников
2	Робототехника для малышей

Страница 1 из 1

Новая запись

ЭТАП №11 50%

Материально-техническая база:

← → ☰ ☷ ☹ ☺ B / 🔗 ☰ ☷ ☹ ☺ ↶ ↷

← Назад Далее →

подсказка

Помещение, оборудование, непосредственно задействованное в процессе обучения, расходные материалы, учебно-методические материалы и др.

Задать вопрос

муниципа...	Баллы
муницип	= Баллы...
Красная...	280
Красная...	0
Красная...	0
Красная...	0

показаны записи с 1 по 4, всего 4 25

Программы

[+ Создать](#) [+ Выгрузить csv](#) Введите для поиска по

ID	Название события
ID...	Введите название для поиска...
6	1
4	<u>Робототехника для малышей</u>
3	<u>Электроника для школьников</u>
2	<u>Робототехника для малышей</u>

← < Страница 1 из 1 > >>

Новая запись

ЭТАП №12 75%

Изображение должно быть горизонтально ориентированным. Размер изображения не менее 706 на 470 пикселей. Изображение должно отображать суть программы, лучше всего подойдут хорошие фотографии непосредственно с занятий. Постарайтесь не загружать объемные фотографии размером более 3-4 Мб. Рекомендуемый размер 1 Мб.

[Загрузить обложку](#)

[← Назад](#) [Далее >](#)

Муниципа...	Баллы
Муницип	= Баллы...
Красноя...	280
Красноя...	0
Красноя...	0
Красноя...	0

показаны записи с 1 по 4, всего 4 25

📅 Программы

Новая запись

— / ✕

+ Создать + Выгрузить csv Введите для поиска по

ЭТАП №13 0%

🔍

ID	Название события
ID...	Введите название для поиска...
6	1
4	Робототехника для малышей
3	Электроника для школьников
2	Робототехника для малышей

+ Добавить подгруппу/модуль

id	Название	Преподаватель	Кол-во ак...	Прием ...	Во...	Ра...
Нет данных для отображения						

муниципа...	Баллы
муницип	= Баллы...
Красноя...	280
Красноя...	0
Красноя...	0
Красноя...	0

Программы

[+ Создать](#) [+ Выгрузить csv](#) Введите для поиска по событию...

ID	Название события	Размер
ID...	Введите название для поиска...	Челов
8	Название из приказа	до 15
6	1	до 1
4	Робототехника для малышей	до 10
3	Электроника для школьников	до 15
2	Робототехника для малышей	до 20

Страница 1 из 1

Новая подгруппа

Параметры | Расписание

Название (чтобы было понятно родителям при записи) *:

Преподаватель *:

Период обучения (в текущем учебном году):

от до Прием заявок на текущий год

Прием заявок на следующий год с

Возраст:

от до

Размер группы, чел *:

[Сохранить](#) [Отменить](#)

Муниципа...	Баллы
Муницип	Баллы...
ГО Красноя...	100
ГО Красноя...	280
ни... ГО Красноя...	0
ни... ГО Красноя...	0
ре ... ГО Красноя...	0

Отображаются записи с 1 по 5, всего 5

Программы

+ Создать + Выгрузить csv Введите для поиска по событию...

ID	Название события	Размер
ID...	Введите название для поиска...	Челов
8	Название из приказа	до 15
6	1	до 1
4	Робототехника для малышей	до 10
3	Электроника для школьников	до 15
2	Робототехника для малышей	до 20

← ← Страница 1 из 1 → → 🔄

Новая подгруппа

Параметры Расписание

+ Добавить дни недели

Дни

ВТ

Новое расписание подгруппы

Дни недели:

ПН	ВТ	СР	ЧТ	ПТ	СБ	ВС
----	-----------	----	----	----	----	----

Время от *:

00:00

Продолжительность занятия:

1 ак. час	2 ак. час	3 ак. час	4 ак. час
-----------	------------------	-----------	-----------

Продолжительность перемен, минут:

1

Продолжительность академического часа:

30 мин	40 мин	45 мин
--------	--------	---------------

Сохранить Отменить

Сохранить Отменить

Муниципа...	Баллы
Муницип...	Баллы...
ГО Красноя...	100
ГО Красноя...	280
ни... ГО Красноя...	0
ни... ГО Красноя...	0
се ... ГО Красноя...	0

Отображаются записи с 1 по 5, всего 5 25

📅 Программы

Новая запись

+ Создать + Выгрузить csv Введите для поиска по

ЭТАП №14 0%

ID	Название события
ID...	Введите название для поиска...
8	Название из приказа
6	1
4	Робототехника для малышей
3	Электроника для школьников
2	Робототехника для малышей

Фотографии с логотипами, водяными знаками, любыми надписями (афиши, название мероприятия, название компании/события), ссылками и пр. - запрещены правилами нашего ресурса. При загрузке таких фотографий мы оставляем за собой право не публиковать Ваше мероприятие. Размер изображения должен быть не менее 706 на 470 пикселей.

Загрузить изображения Удалить

Нет загруженных изображений...

Муниципальность	Баллы
Муниципальность	= Баллы...
Красноярская...	100
Красноярская...	280
Красноярская...	0
Красноярская...	0
Красноярская...	0

ЭТАП №14

0%

Ваша программа добавлена и опубликована.

Номер вашей программы: #4

Закреть

Предпросмотр

Редактировать


Создать еще

Программы

+ Создать + Выгрузить

ID	Название события
ID...	Введите название
8	Название из приказа
4	Робототехника д
3	Электроника для
2	Робототехника д

- Редактирование записи #8**
- Основное
 - Описание
 - Подгруппы
 - Раздел
 - Обложка
 - Галерея
 - Чат модерации
 - История изменений
 - Комментарии
 - Баллы

 При оформлении карточки: Для того, чтобы мероприятие привлекало внимание и вызывало интерес большого числа посетителей сайта, необходимо оформить карточку события максимально полно и содержательно.

Полное наименование *:

Название из приказа

Не более 250 символов

Публичное наименование *:

Название из приказа

Не более 65 символов

Краткое описание *:


Более подробное описание содержания программы. До 140 символов.



Не более 140 символов

Статус *: Ожидает правки **Тип программы *:** Общеобразовательная **Учреждение *:** Красноярский краевой Дворец пионеров

Форма обучения *: Очная форма обучения

Продолжительность: 1 год **Сроки бронирования, дней *:** 1

 Удалить программу

 Сохранить  Закрыть

В ОПИСАНИИ РЕКОМЕНДУЕМ ИЗБЕГАТЬ:

1. Орфографических и пунктуационных ошибок.
2. Местоимений «вы», «ваши» (дети). «Вы» и «ваши» воспринимается как навязывание.
3. Уменьшительно-ласкательные слова: детишки, деточки, ребятки, мамочки, сказочка, рассказик и подобное.
4. Повторения одного слова в одном абзаце. Например: «Веселого Деда Мороза всегда весело встретить на веселом новогоднем празднике!»
5. Штампов, канцеляризмов: данная (программа), во избежание, имеет место, вышеперечисленные, выявление, нахождение, по окончании, является и прочее.
6. Указания на сезон, если программа проводится в течение всего года.
7. Обилия восклицательных предложений. Эмоции хороши в меру, поэтому в одну карточку вставляем не более 1-3 восклицательных предложений.
8. Обилия риторических вопросов. Допустимы по 1-2 наводящих вопроса для вступления, но никогда не даем вопросы негативного характера: «Устали сидеть без дела?», «Не с кем оставить ребенка?»
9. Слишком мало текста. Объем основного описания – минимум 500 символов. Стоит аккуратно выполнять это условие, не придумывая хитростей, как набрать требуемые 500 символов.

В ОПИСАНИИ РЕКОМЕНДУЕМ ИЗБЕГАТЬ:

10. Слишком много текста. Это рекламный текст, поэтому излагаем мысли кратко и понятно. Несколько эпитетов и восклицание, небольшая история, яркое заключение - нужны, но не более того. 3-4 абзаца текста (1/2 экрана) вполне достаточно пользователю, чтобы принять решение.
11. Длинные абзацы. 1 абзац - 3-5 строчек. Длинные абзацы разбиваем на короткие для лучшего восприятия текста. Между абзацами оставляем пустую строку.
12. Скобки и сноски. Предложения формулируем так, чтобы пояснения и дополнения к основному тексту органично в него вписывались, или для дополнительной информации используем дополнительные поля: «Особые условия» и другие.
13. Дублирование информации в разных полях карточки: «Основное описание», «Особые условия» и другие.
14. Повторение в тексте условий, указанных в других полях карточки: размер группы, возрастные ограничения, продолжительность и другие.
15. Номерной рубрикатор (1. 2. 3.). Пишем не инструкцию, а красивое описание, поэтому используем «во-первых», «во-вторых» или изящные буллиты «●».
16. Шрифтовые выделения: курсив, полужирный шрифт, Caps Lock.
17. Сокращения: руб, мин, чел, т.д., пр. и другие. Допустимо сокращать только меры веса и длины: кг, г, км, м.
18. Смайлики. Оставим смайлики для общения в социальных сетях, почте и чате модерации программы.